



Fabriqué en France



OPTIONS

- Coussins ergonomiques
- Pieds réglables en hauteur

ADAPTATIONS

- Support baignoire perpendiculaire
- Fabrication sur-mesure



NOUVEAU!

Découvrez nos 8 univers dessinés et personnalisez votre sur-bain : animaux, super-héros, jouets, fées, licornes, mer, espace, dinosaures.



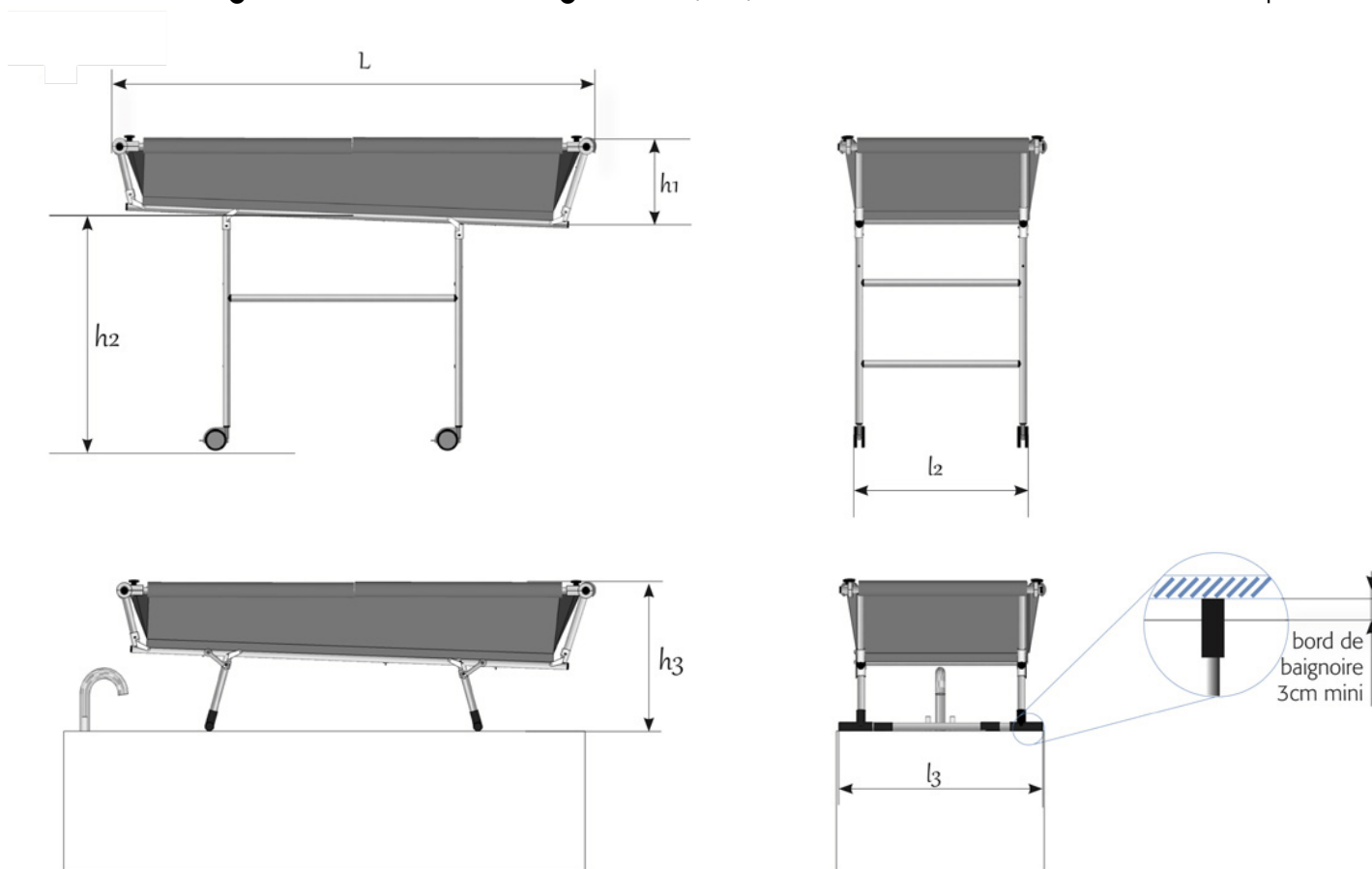
Véritable couteau suisse, il s'ouvre pour faciliter le transfert. Outre sa fonction première de **bain**, il sert également de **table à langer** et de **chariot de transfert**.




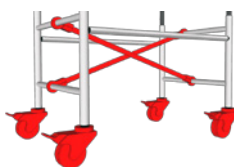


CARACTERISTIQUES TECHNIQUES

Existe en **1 longueur** 162 cm et **3 largeurs** 60, 70, 80cm - Fabrication sur-mesure possible



OPTION KIT COLLECTIVITÉ (KCER)
2 traverses supplémentaires et
4 roulettes de type hospitalières.




SÉCURITÉ, SOLIDITÉ ET DURABILITÉ

Fabriqué avec un matériau **JMA Mousse** Certificat de qualité CTB 5672
Qualité certifiée par l'organisme **FCBA** en conformité au référentiel de la
marque : **CTB Composants d'ameublement**

Produit	Référence	L longueur ext. / int. (cm)	l1 largeur ext. / int. (cm)	h1 hauteur bain (cm)	l2 largeur embase roul. (cm)	h2 hauteur transfert latéral (cm)	l3 largeur pied (cm)	h3 hauteur sur pieds (cm)	Poids (kg)	Poids max. utilisation eau+personne (kg)
SUR-BAIN	LATSB 162/70	162/140	70/60	31	-	-	72	52	14,4	150
EMBASE ROULANTE	LATER 162/70	162/140	70/60	31	61	86	-	-	19,2	150
SUR-BAIN + EMBASE ROULANTE	LATSBER 162/70	162/140	70/60	31	61	86	72	52	21,4	150